

บริษัท เมพ คอร์ปอเรชั่น จำกัด (มหาชน) (MEB)

1Q24: กำไรปรับเพิ่มขึ้นเด่น

MEB รายงานกำไรใน 1Q24 ที่ 105 ลบ. เพิ่มขึ้น 21.1% yoy และลดลงเล็กน้อย 5.5% qoq ซึ่งออกมาใกล้เคียงกับที่เราคาด การเพิ่มขึ้น yoy ได้แรงหนุนจาก 1) งานสัปดาห์หนังสือที่จัดเร็วขึ้นกว่าปกติ, 2) มาตรการ Easy E-receipt และ 3) อัตรากำไรขั้นต้นที่สูงขึ้น เราประเมินปัจจัยบวกของ MEB ในอนาคตคือแนวโน้มการเปลี่ยนถ่ายจากหนังสือเล่มสู่ E-Book และความนิยมที่สูงในหนังสือนิยาย/วรรณกรรม ซึ่งเป็นรายได้หลักของบริษัท เราคาดว่ากำไรในปี 24 ของ MEB จะเติบโต 15.3% yoy เรายังคงมีมุมมองเชิงบวกต่อ ROE ที่สูง เมื่อเทียบกับหุ้นในกลุ่มที่มี P/E ใกล้เคียงกับ MEB คงคำแนะนำ ซื้อ ราคาเป้าหมาย: 42 บาท

1Q24 RESULTS

Year to 31 Dec (Btm)	1Q23	4Q23	1Q24	yoy (%)	qoq (%)
Sales and services	455.1	519.1	522.3	14.8	0.6
Gross profit	139.3	162.6	165.9	19.1	2.0
Operating EBIT	108.7	139.6	132.7	22.1	-4.9
Net profit	86.6	111.1	104.9	21.1	-5.5
Percent	1Q23	4Q23	1Q24	yoy (ppts)	qoq (ppts)
Gross margin	30.6	31.3	31.8	3.7	1.4
SG&A to sales	7.2	6.5	7.1	-1.7	8.7
EBIT margin	23.9	26.9	25.4	6.4	-5.5
Net profit margin	19.1	21.4	20.2	5.8	-5.8

Source: MEB Corporation, UOB Kay Hian

RESULTS

- กำไรสุทธิใน 1Q24 เพิ่มขึ้นเด่น yoy บริษัท เมพ คอร์ปอเรชั่น จำกัด (มหาชน) หรือ MEB รายงานกำไรใน 1Q24 ที่ 105 ลบ. ซึ่งเพิ่มขึ้น 21.1% yoy และลดลงเล็กน้อย 5.5% qoq ออกมาใกล้เคียงกับเรา คาดการณ์ไว้ การปรับตัวดีขึ้น yoy โดยหลักมาจากยอดขาย และอัตรากำไรขั้นต้น ที่เพิ่มขึ้นเด่น yoy ทั้งนี้ หากไม่รวมรายได้อื่น และรายได้จากการลงทุน พบว่ากำไรหลักในช่วง 1Q24 เพิ่มขึ้น 20% yoy และทรงตัวได้ qoq
- ยอดขายใน 1Q24 ดีขึ้นเด่น yoy และทรงตัว qoq รายได้จากการดำเนินงานใน 1Q24 เพิ่มขึ้น 14.8% yoy และเพิ่มขึ้น 0.6 %qoq แม้จะไม่ใช่ช่วง high season โดยได้แรงหนุนจาก 1) นโยบาย Easy E-receipt 2) งานสัปดาห์หนังสือที่จัดเร็วขึ้น (28 มี.ค. - 8 เม.ย.) รวมถึงการจัดแคมเปญสัปดาห์หนังสือที่บ้าน และ 3) จำนวนเนื้อหา (Contents) ในหมวดต่างๆ เพิ่มขึ้น ช่วยหนุนให้ Monthly Active User (MAU) ของ MEB และยอดการซื้อสินค้าผ่าน readAwrite เพิ่มขึ้น
- ความสามารถในการทำกำไรดีขึ้น อัตรากำไรขั้นต้นใน 1Q24 อยู่ที่ 31.8% เพิ่มขึ้นจาก 30.6% ใน 1Q23 โดยมีสาเหตุหลักๆ มาจากการที่ผู้ใช้งานชำระเงินผ่านทาง NON-APPLE มากขึ้น ซึ่งเป็นช่องทางที่บริษัทเสียค่าธรรมเนียมต่ำกว่าการชำระเงินผ่านทางอุปกรณ์ที่เป็น APPLE และ 2) สัดส่วนรายได้ readAwrite ต่อรายได้รวม เพิ่มขึ้นเป็น 5.66% จากช่วงเดียวกันของปีก่อนที่ 5.46% (รายละเอียดเพิ่มเติมหน้า 2)

Year to 31 Dec (Btm)	2023	2024F	2025F	2026F
Net turnover	1,916	2,163	2,428	2,726
EBITDA	490	563	648	744
Operating profit	486	558	640	734
Net profit (rep./act.)	386	445	511	585
Net profit (adj.)	386	445	511	585
EPS (Bt)	1.30	1.48	1.70	1.95
PE (x)	25.2	23.1	20.1	17.6
P/B (x)	8.3	7.3	6.2	5.3
EV/EBITDA (x)	17.1	15.5	13.0	11.0
Dividend yield (%)	2.0	2.2	2.5	2.8
Net margin (%)	20.2	20.6	21.0	21.5
Net debt/(cash) to equity (%)	(263.7)	(113.8)	(111.6)	(109.8)
Interest cover (x)	4,245.4	4,673.2	5,273.3	5,886.6
Consensus net profit	-	445.3	502.8	-
UOBKH/Consensus (x)	-	1.0	1.0	-

BUY

(Maintained)

Share Price	Bt34.25
Target Price	Bt42.00
Upside	+22.63%

COMPANY DESCRIPTION

บริษัท เมพ คอร์ปอเรชั่น จำกัด (มหาชน) ผู้จัดจำหน่ายหนังสืออิเล็กทรอนิกส์ (E-Book) หนังสือเสียง (Audio Book) อุปกรณ์อ่านหนังสืออิเล็กทรอนิกส์ (E-Reader) และการบริการที่เกี่ยวข้อง

STOCK DATA

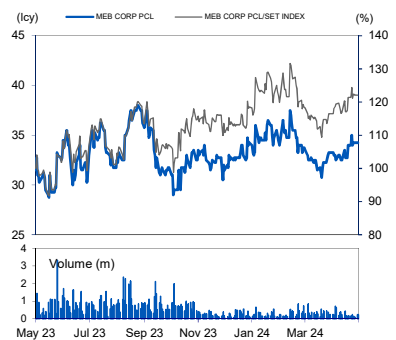
GICS sector	Consumer Discretionary
Bloomberg ticker:	MEB TB
Shares issued (m):	300
Market cap (Btm):	10,275
Market cap (US\$m):	296.9
3-mth avg daily t'over (US\$m):	0.29
Price Performance (%)	
52-week high/low	Bt38.75/Bt28.25

1mth	3mth	6mth	1yr	YTD
3.0	(2.1)	5.4	7.0	4.6

Major Shareholders

Shareholder	%
บริษัท บีทูเอส จำกัด	51.26
นาย กิตติพงษ์ แซ่ลิ้ม	9.38
นาย วรวิธ มะหะสิทธิ์	9.38

PRICE CHART



Source: Bloomberg

ANALYST(S)

Krit Tanarattananon, AISA
+662 659 8303
krit@uobkayhian.co.th

Kitpon Praipaisarnkit

รายงานฉบับนี้จัดทำขึ้นโดยข้อมูลที่ได้ปรากฏและเชื่อว่าเป็นที่น่าเชื่อถือได้แต่ไม่ถือเป็นการยืนยันความถูกต้องและความสมบูรณ์ของข้อมูลนั้นๆ โดยบริษัทหลักทรัพย์ ยูโอบี เคย์ ฮีเนียน (ประเทศไทย) จำกัด (มหาชน) ผู้จัดทำขอสงวนสิทธิ์ในการเปลี่ยนแปลงความเห็นหรือประมาณการณต่างๆที่ปรากฏในรายงานฉบับนี้ โดยไม่ต้องแจ้งล่วงหน้า รายงานฉบับนี้มีวัตถุประสงค์เพื่อใช้ประกอบการตัดสินใจของนักลงทุนโดยไม่ได้เป็นการชักชวนให้ลงทุนทำการซื้อหรือขายหลักทรัพย์ หรือตราสารทางการเงินใดๆที่ปรากฏในรายงาน

STOCK IMPACT

- **คาดการณ์ 2024 เติบโตต่อเนื่อง** เรามีมุมมองเชิงบวกต่อผลการดำเนินงานใน 1Q24 ของ MEB และเราคาดว่ากำไรสุทธิใน 2Q24 จะเติบโตทั้ง qoq และ yoy ตามปัจจัยฤดูกาล โดยได้รับแรงหนุนจากงานสัปดาห์หนังสือ (28 มี.ค. – 8 เม.ย.) หนุนยอดขายหนังสือ และ MAU ปรับสูงขึ้น และคาดต่อเนื่องในช่วงที่เหลือของปี โดยเฉพาะ 4Q24 ซึ่งเป็นช่วงที่มีการใช้จ่ายสูง และมีมาตรการภาครัฐช่วยหนุน
- **ปัจจัยหนุนของ MEB** เรามีมุมมองเชิงบวกต่อผลการดำเนินงานใน 1Q24 และแนวโน้มการเติบโตทั้งรายได้ และกำไรสุทธิในอนาคตจากแนวโน้มการเปลี่ยนผ่านหนังสือเล่มสู่หนังสือ E-Book ประกอบกับหนังสือประเภทนิยาย/วรรณกรรมที่ครองความนิยมอันดับหนึ่งในไทยอย่างต่อเนื่อง สอดคล้องกับรายได้หลักของ MEB ที่มาจากหนังสือประเภทดังกล่าวสูงถึง 76% รวมถึงมาตรการกระตุ้นการใช้จ่ายของรัฐบาล อาทิ นโยบาย Digital Wallet ในช่วง 4Q24 ที่ MEB จะได้ประโยชน์ในแง่ของรายได้คงเหลือ (Residual Income) ที่มากขึ้นของประชาชน

VALUATION/RECOMMENDATION

- **คงคำแนะนำ ซื้อ ด้วยราคาเป้าหมายที่ 42 บาท** อิงวิธี DCF Valuation ณ ปี 2024F อิง WACC ที่ 9.9% และ Terminal growth ที่ 3% จากแนวโน้มจำนวนของทั้ง MAU ของ MEB และ ARPU ของ readAwrite ที่มีโอกาสเพิ่มขึ้นต่อเนื่อง เราคงคำแนะนำ “ซื้อ” ด้วยราคาเป้าหมาย ณ สิ้นปี 2024F ที่ 42.00 บาท เทียบราคาปัจจุบันที่ 34.25 บาท มี upside รวบรวม 22.6%

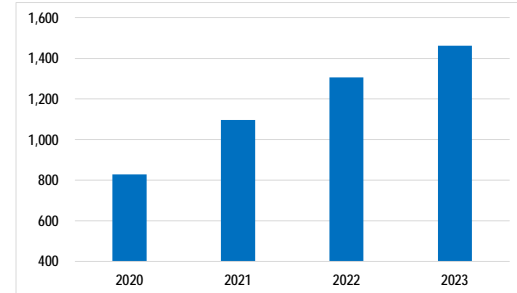
SHARE PRICE CATALYST

- 1) มาตรการกระตุ้นเศรษฐกิจของภาครัฐ 2) แนวโน้มการเปลี่ยนถ่ายจากหนังสือเล่มสู่ E-Book

สิ่งแวดล้อม, สังคม และ ธรรมาภิบาล (ESG)

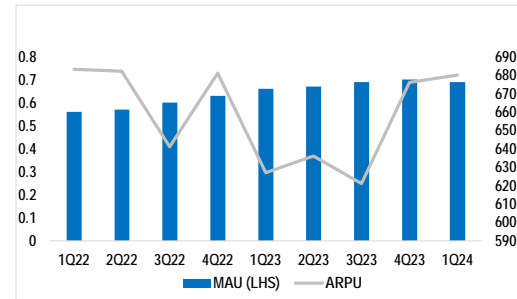
CG Report: 3
SET ESG Rating: --
<ul style="list-style-type: none"> ● สิ่งแวดล้อม (Environmental) <p>การจัดการของเสีย บริษัทให้ความสำคัญกับการกำจัดของเสียอย่างมีระบบ โดยให้มีการจัดการของเสียอย่างเหมาะสม ทั้งนี้เพื่อ หลีกเลี่ยงปัญหาด้านความปลอดภัยและสุขอนามัย โดยได้ปลูกฝังให้พนักงานทุกคนแยกขยะ มีถังขยะแยกประเภทให้ทุกคน สามารถคัดแยกขยะก่อนทิ้ง</p>
<ul style="list-style-type: none"> ● สังคม (Social) <p>บริษัทฯ ตระหนักถึงการพัฒนาและสร้างความมั่นคงให้แก่ชุมชนและสังคม โดยการพัฒนาทักษะและศักยภาพ ของพนักงานเพื่อสร้างคนที่มีคุณภาพสู่สังคม และสร้างงาน สร้างอาชีพกระจายรายได้สู่ชุมชนเพื่อสร้างสังคมแห่ง ความยั่งยืน</p>
<ul style="list-style-type: none"> ● ธรรมาภิบาล (Governance) <p>ดำเนินธุรกิจอย่างมีคุณธรรม ภายใต้กรอบการกำกับดูแลกิจการที่ดี โดยยึดหลักธรรมาภิบาลมุ่งดำเนินธุรกิจอย่างมีจรรยาบรรณ และจริยธรรมในการ ดำเนินธุรกิจ มีความรับผิดชอบต่อสังคม สิ่งแวดล้อม และผู้มีส่วนได้เสียทุกฝ่าย ดำเนินธุรกิจด้วยความโปร่งใส เป็นธรรม และสามารถตรวจสอบได้</p>

FICTION REVENUE



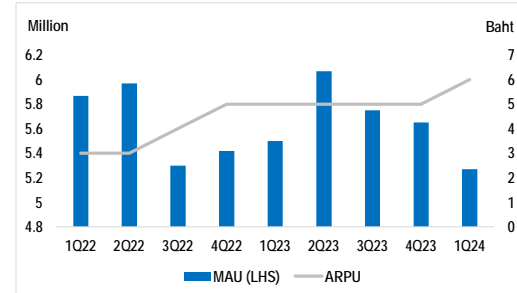
Source: MEB, UOB Kay Hian

MAU AND ARPU OF MEB



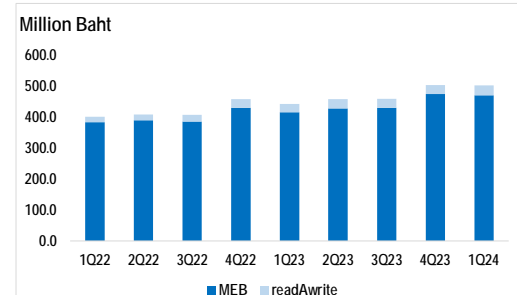
Source: MEB, UOB Kay Hian

MAU AND ARPU OF READWRITE



Source: MEB, UOB Kay Hian

MEB AND READWRITE REVENUE



Source: MEB, UOB Kay Hian

รายงานฉบับนี้จัดทำขึ้นโดยข้อมูลที่ได้ปรากฏและเชื่อว่าเป็นที่น่าเชื่อถือได้แต่ไม่ถือเป็นการยืนยันความถูกต้องและความสมบูรณ์ของข้อมูลนั้นๆ โดยบริษัทหลักทรัพย์ ยูโอบี เคย์ ฮียน (ประเทศไทย) จำกัด (มหาชน) ผู้จัดทำขอสงวนสิทธิ์ในการเปลี่ยนแปลงความเห็นหรือประมาณการณต่าง ๆ ที่ปรากฏในรายงานฉบับนี้ โดยไม่ต้องแจ้งล่วงหน้า รายงานฉบับนี้มีวัตถุประสงค์เพื่อใช้ประกอบการตัดสินใจของนักลงทุนโดยไม่ได้เป็นการชักชวนให้ลงทุนทำการซื้อขายหลักทรัพย์ หรือตราสารทางการเงินใด ๆ ที่ปรากฏในรายงาน

Company Results

Tuesday, 14 May 2024

PROFIT & LOSS

Year to 31 Dec (Btm)	2023	2024F	2025F	2026F
Net turnover	1,916	2,163	2,428	2,726
EBITDA	490	563	648	744
Deprec. & amort.	5	5	8	10
EBIT	486	558	640	734
Total other non-operating income	0	0	0	0
Associate contributions	0.0	0.0	0.0	0.0
Net interest income/(expense)	0	0	0	0
Pre-tax profit	486	558	640	733
Tax	(98)	(112)	(128)	(147)
Minorities	(1)	(1)	(1)	(2)
Net profit	386	445	511	585
Net profit (adj.)	386	445	511	585

BALANCE SHEET

Year to 31 Dec (Btm)	2023	2024F	2025F	2026F
Fixed assets	2	2	2	2
Other LT assets	13	35	54	72
Cash/ST investment	1,346	1,568	1,824	2,118
Other current assets	13	19	22	24
Total assets	1,458	1,719	2,004	2,330
ST debt	0	0	0	0
Other current liabilities	266	303	332	363
LT debt	0	0	0	0
Other LT liabilities	8	8	8	8
Shareholders' equity	1,182	1,405	1,660	1,953
Minority interest	2.0	3.2	4.6	6.2
Total liabilities & equity	1,458	1,719	2,004	2,330

CASH FLOW

Year to 31 Dec (Btm)	2023	2024F	2025F	2026F
Operating	378	472	538	614
Pre-tax profit	486	558	640	733
Tax	(98)	(112)	(128)	(147)
Deprec. & amort..	5	5	8	10
Associates	0.0	0.0	0.0	0.0
Working capital changes	(6)	20	18	17
Non-cash items	(8)	5	8	11
Other operating cashflows	(1)	(5)	(8)	(10)
Investing	6	(26)	(26)	(26)
Capex (growth)	(7)	(26)	(26)	(26)
Capex (maintenance)	0.0	0.0	0.0	0.0
Investments	0.0	0.0	0.0	0.0
Proceeds from sale of assets	0	0	0	0
Others	14	0	0	0
Financing	480	(224)	(257)	(294)
Dividend payments	(145)	(223)	(255)	(293)
Issue of shares	628.1	0.0	0.0	0.0
Proceeds from borrowings	0.0	0.0	0.0	0.0
Loan repayment	0	0	0	0
Others/interest paid	(3.0)	(1.5)	(1.5)	(1.6)
Net cash inflow (outflow)	864	222	256	294
Beginning cash & cash equivalent	482	1,346	1,568	1,824
Changes due to forex impact	0	0	0	0
Ending cash & cash equivalent	1,346	1,568	1,824	2,118

KEY METRICS

Year to 31 Dec (%)	2023	2024F	2025F	2026F
Profitability				
EBITDA margin	25.6	26.1	26.7	27.3
Pre-tax margin	25.3	25.8	26.4	26.9
Net margin	20.2	20.6	21.0	21.5
ROA	38.3	28.0	27.4	27.0
ROE	56.6	34.4	33.3	32.4
Growth				
Turnover	11.9	12.9	12.3	12.3
EBITDA	17.5	14.9	15.0	14.8
Pre-tax profit	17.6	14.9	14.7	14.6
Net profit	16.9	15.3	14.7	14.6
Net profit (adj.)	16.9	15.3	14.7	14.6
EPS	(62.9)	14.2	14.7	14.6
Leverage				
Debt to total capital	0.0	0.0	0.0	0.0
Debt to equity	0.0	0.0	0.0	0.0
Net debt/(cash) to equity	(263.7)	(113.8)	(111.6)	(109.8)
Interest cover (x)	4,245.4	4,673.2	5,273.3	5,886.6

รายงานฉบับนี้จัดทำขึ้นโดยข้อมูลง่าที่ปรากฏและเชื่อว่าเป็นที่น่าเชื่อถือได้แต่ไม่ถือเป็นการยืนยันความถูกต้องและความสมบูรณ์ของข้อมูลนั้นๆ โดยบริษัทหลักทรัพย์ ยูโอบี เคย์ ฮีเนียน (ประเทศไทย) จำกัด (มหาชน) ผู้จัดทำขอสงวนสิทธิ์ในการเปลี่ยนแปลงความเห็นหรือประมาณการณต่างๆที่ปรากฏในรายงานฉบับนี้ โดยไม่ต้องแจ้งล่วงหน้า รายงานฉบับนี้มีวัตถุประสงค์เพื่อใช้ประกอบการตัดสินใจของนักลงทุนโดยไม่ได้เป็นการชักชวนให้นักลงทุนทำการซื้อหรือขายหลักทรัพย์ หรือตราสารทางการเงินใดๆที่ปรากฏในรายงาน

SET ESG Ratings 2023

AAA

ADVANC	AJ	AMATA	BANPU	BAY	BCP	BGRIM	BKI	BPP	CKP	CPALL	CPAXT
CPF	CRC	KBANK	KTB	KTC	M-CHAI	OR	PR9	PTT	PTTEP	PTTGC	SABINA
SCC	SCGP	STA	STGT	TFMAMA	THCOM	TISCO	TOP	WHA	WHAUP		

AA

ACE	AMATAV	AP	BAFS	BAM	BBGI	BBL	BCH	BCPG	BDMS	BEM	BGC
BJC	BLA	BRI	BTS	CPN	DRT	EA	EASTW	EGCO	EPG	ETC	FPT
GLOBAL	GPSC	GULF	GUNKUL	HANA	HMPRO	HTC	INTUCH	IRPC	IVL	MAJOR	MC
MFEC	MINT	NOBLE	NVD	ORI	OSP	PB	PLANB	RATCH	RS	S&J	SAT
SC	SCB	SCCC	SGP	SIRI	SJWD	SMPC	SPALI	THANI	TMT	TPBI	TIPL
TIPIP	TTA	TTB	TTW	TVO	VGI	WICE	ZEN				

A

AH	AOT	ASW	AWC	CBG	CENTEL	CFRESH	CK	COM7	DEMCO	DMT	ERW
HENG	ICHI	IRC	ITEL	LH	MEGA	MSC	MTC	NER	NRF	NYT	PAP
PJW	PM	PPP	PSL	QTC	S	SAK	SCG	SHR	SITHAI	SNC	SNP
SPI	STEC	SUTHA	SYNEX	SYNTEC	TCAP	TFG	TGH	THIP	THREL	TKS	TOA
TOG	TSC	TSTH	TTCL	TWPC	UBE	WACOAL					
AH	AOT	ASW	AWC	CBG	CENTEL	CFRESH	CK	COM7	DEMCO	DMT	ERW

BBB

AGE	BA	CSC	GFPT	III	ILM	JTS	KEX	KKP	KSL	LHFG	PCSGH
PSH	RBF	SAPPE	SAWAD	SSSC	TPCS	TQM	UPF				

Anti-corruption Progress Indicator

ได้รับการรับรอง

2S	7UP	AAI	ADVANC	AH	AI	AIE	AJ	AMANAH	AMATA	AMATAV	AP
APCS	AS	ASIAN	ASK	ASP	AWC	AYUD	B	BAFS	BAM	BANPU	BAY
BBGI	BBL	BCH	BCP	BCPG	BEC	BEYOND	BGC	BGRIM	BKI	BLA	BPP
BRR	BSBM	BTS	BWG	CEN	CENTEL	CFRESH	CGH	CHOTI	CIMBT	CM	CMC
COM7	CPALL	CPAXT	CPF	EPI	CPL	CPN	CPW	CRC	CSC	DCC	DELTA
DEMCO	DOHOME	DRT	DUSIT	EA	EASTW	EGCO	EP	EPG	ERW	ESTAR	ETC
FNS	FPT	FTE	GBX	GC	GEL	GFPT	GGC	GJS	GPI	GPSC	GSTEEL
GULF	GUNKUL	HANA	HENG	HMPRO	HTC	ICC	ICHI	IFS	III	ILINK	ILM
INET	INOX	INSURE	INTUCH	IRPC	ITEL	IVL	JAS	JKN	JR	JTS	KBANK
KBS	KCAR	KCE	KGI	KKP	KSL	KTB	KTC	L&E	LANNA	LHFG	LHK
LPN	LRH	M	MAJOR	MALEE	MATCH	MBK	MC	MCOT	MFC	MFEC	MILL
MINT	MONO	MSC	MST	MTC	MTI	NATION	NCAP	NEP	NKI	NOBLE	NRF
NWR	OCC	OGC	OR	ORI	PAP	PATO	PB	PCSGH	PDJ	PG	PK
PL	PLANB	PLAT	PM	PPP	PPPM	PR9	PREB	PRG	PRINC	PRM	PSH
PSL	PT	PTECH	PTG	PTT	PTTEP	PTTGC	PYLON	Q-CON	QH	QTC	RABBIT
RATCH	RML	RS	S&J	SABINA	SAK	SAPPE	SAT	SC	SCC	SCCC	SCG
SCGP	SCM	SCN	SEAOIL	SE-ED	SENA	SGC	SGP	SIRI	SITHAI	SKR	SMIT
SMK	SMPC	SNC	SNP	SORKON	SPACK	SPALI	SPC	SPI	SPRC	SRICHA	SSF
SSP	SSSC	SST	STA	STGT	SUSCO	SVI	SYMC	SYNTEC	TAE	TASCO	TCAP
TCMC	TFG	TFI	TFMAMA	TGE	TGH	THANI	THCOM	THIP	THRE	THREL	TIDLOR
TIPCO	TISCO	TKS	TKT	TMD	TMT	TNITY	TNL	TNR	TOG	TOP	TOPP
TPA	TPCS	TRU	TSC	TSI	TSTE	TSTH	TTA	TTB	TTCL	TU	TVO
TWPC	UBE	UOBKH	UV	VGI	VIH	WACOAL	WHA	WHAUP	WICE	WIIK	ZEN

Disclaimer : การเปิดเผยผลการประเมินดัชนีชี้วัดความคืบหน้าการป้องกันการมีส่วนเกี่ยวข้องกับการทุจริตคอร์รัปชัน (Anti-Corruption Progress Indicators) ของบริษัทจดทะเบียนในตลาดหลักทรัพย์แห่งประเทศไทยซึ่งจัดทำโดยสถาบันไทยพัฒน์นี้ เป็นการดำเนินการตามนโยบายและตามแผนพัฒนาความยั่งยืนสำหรับบริษัทจดทะเบียนของสำนักงานคณะกรรมการกำกับหลักทรัพย์และตลาดหลักทรัพย์ โดยผลการประเมินดังกล่าวของสถาบันไทยพัฒน์ อาศัยข้อมูลที่ได้รับการรับรองจากบริษัทจดทะเบียนตามที่บริษัทจดทะเบียนได้รับในรูปแบบแสดงข้อมูลเพื่อการประเมิน Anti-Corruption ซึ่งได้อ้างอิงข้อมูลมาจากแบบแสดงรายการข้อมูลประจำปี (แบบ 56-1) รายงานประจำปี (แบบ 56-2) หรือในเอกสารและหรือรายงานอื่นที่เกี่ยวข้องของบริษัทจดทะเบียนนั้น แล้วแต่กรณี ดังนั้น ผลการประเมินดังกล่าวจึงเป็นการนำเสนอในมุมมองของสถาบันไทยพัฒน์ซึ่งเป็นบุคคลภายนอกโดยมิได้เป็นการประเมินการปฏิบัติของบริษัทจดทะเบียนในตลาดหลักทรัพย์แห่งประเทศไทย และมีได้ใช้ข้อมูลภายในเพื่อการประเมิน เนื่องจากผลการประเมินดังกล่าวเป็นเพียงผลการประเมิน ณ วันที่ปรากฏในผลการประเมินเท่านั้น ดังนั้น ผลการประเมินจึงอาจเปลี่ยนแปลงได้ภายหลังวันดังกล่าว หรือเมื่อข้อมูลที่เกี่ยวข้องมีการเปลี่ยนแปลง ทั้งนี้ บริษัทหลักทรัพย์ ยูโอบี เคย์ เอเชียน (ประเทศไทย) จำกัด (มหาชน) มิได้ยืนยัน ตรวจสอบ หรือรับรองความถูกต้องครบถ้วนของผลการประเมินดังกล่าวแต่อย่างใด

รายงานฉบับนี้จัดทำขึ้นโดยข้อมูลเท่าที่ปรากฏและเชื่อว่าเป็นที่น่าเชื่อถือได้แต่ไม่ถือเป็นการยืนยันความถูกต้องและความสมบูรณ์ของข้อมูลนี้ โดยบริษัทหลักทรัพย์ ยูโอบี เคย์ เอเชียน (ประเทศไทย) จำกัด (มหาชน) ผู้จัดทำของสงวนสิทธิ์ในการเปลี่ยนแปลงความเห็นหรือประมาณการณั้ต่างที่ปรากฏในรายงานฉบับนี้ โดยไม่ต้องแจ้งล่วงหน้า รายงานฉบับนี้มีวัตถุประสงค์เพื่อใช้ประกอบการตัดสินใจของนักลงทุน โดยไม่ได้เป็นการชี้แนะชักชวนให้นักลงทุนทำการซื้อหรือขายหลักทรัพย์ หรือตราสารทางการเงินใดๆ ที่ปรากฏในรายงาน

THAI INSTITUTE OF DIRECTORS ASSOCIATION (IDO) CORPORATE GOVERNANCE REPORT RATING 2023



7UP	AAV	ACE	ACG	ADVANC	AEONTS	AGE	AH	AHC	AIT	AJ	AKR
ALLA	ALT	AMARIN	AMATA	AMATAV	ANAN	AOT	AP	APCO	APCS	ASEFA	ASK
ASP	ASW	AWC	AYUD	B	BA	BAFS	BAM	BANPU	BAY	BBGI	BBL
BCH	BCP	BCPG	BDMS	BEC	BEM	BEYOND	BGC	BGRIM	BH	BIZ	BJC
BJCHI	BKI	BLA	BPP	BRI	BRR	BTS	BWG	BYD	CBG	CENDEL	CFRESH
CHASE	CHG	CIMBT	CIVIL	CK	CKP	CM	CNT	COM7	CPALL	CPAXT	CPF
CPI	CPL	CPN	CPW	CRC	CSC	CSS	CV	DCC	DDD	DELTA	DEMCO
DMT	DOHOME	DRT	DUSIT	EA	EASTW	ECL	EE	EGCO	EPG	ERW	ETC
FE	FN	FPT	FSX	GBX	GC	GENCO	GFPT	GGC	GLAND	GLOBAL	GPSC
GRAMMY	GULF	GUNKUL	HANA	HENG	HMPRO	HTC	ICC	ICHI	ICN	III	ILINK
ILM	INET	INTUCH	IRPC	IRPC	ITC	ITEL	IVL	JAS	JTS	KBANK	KCE
KEX	KKP	KSL	KTB	KTC	LALIN	LANNA	LH	LHFG	LOXLEY	LPN	LRH
LST	M	MAJOR	MALEE	MATCH	MBK	MC	M-CHAI	MCOT	MEGA	MFC	MFEC
MILL	MINT	MONO	MSC	MST	MTC	MTI	NC	NCH	NER	NKI	NOBLE
NRF	NTV	NVD	NWR	NYT	OCC	ONEE	OR	ORI	OSP	PAP	PATO
PB	PCSGH	PDJ	PG	PJW	PLANB	PLAT	PLUS	PM	POLY	PORT	PPP
PR9	PRG	PRINC	PRM	PRTR	PSH	PSL	PT	PTT	PTTEP	PTTGC	Q-CON
QH	QTC	RATCH	RBF	RPH	RS	RT	S	S&J	SA	SABINA	SAK
SAMART	SAMTEL	SAPPE	SAT	SBNEXT	SC	SCB	SCC	SCCC	SCG	SCGP	SCM
SDC	SEAFCO	SEAOIL	SENA	SGC	SGP	SHR	SIRI	SIS	SITHAI	SJWD	SKR
SM	SMPC	SMT	SNC	SNNP	SNP	SO	SPALI	SPC	SPCG	SPI	SPRC
SSC	SSF	SSSC	STA	STEC	STGT	STI	SUC	SUN	SUSCO	SUTHA	SVI
SVT	SYMC	SYNEX	SYNTEC	TAE	TCAP	TCMC	TEAMG	TEGH	TFG	TFMAMA	TGE
TGH	THANI	THCOM	THIP	THRE	THREL	TIDLOR	TIPH	TISCO	TK	TKN	TKS
TKT	TLI	TMD	TMT	TNITY	TNL	TNR	TOA	TOG	TOP	TPBI	TPCS
TPIPL	TPIPP	TQM	TRUE	TSC	TSTE	TSTH	TTA	TTB	TTCL	TTW	TVH
TVO	TWPC	UAC	UBE	UP	UPF	UPOIC	UV	VGI	VIBHA	VIH	WACOAL
WGE	WHA	WHAUP	WICE	XPG	ZEN						



2S	AAI	AIE	ALUCON	AMR	APURE	AS	ASIA	ASIAN	ASIMAR	AURA	BR
BSBM	BSRC	BTG	CEN	CGH	CH	CI	CMC	CSP	EKH	ESTAR	EVER
FORTH	FTI	GEL	GPI	HUMAN	IFS	INSET	IT	J	JDF	JKN	JMART
KCAR	KGI	KIAT	KISS	KTIS	KWC	LHK	METCO	MICRO	MK	NCAP	NOVA
PIN	PQS	PREB	PRIME	PTECH	PYLON	RCL	ROCTEC	SCI	SCN	SE-ED	SFLEX
SINGER	SKN	SORKON	SSP	SST	STANLY	SUPER	SVOA	TCC	TEKA	TFM	TPOLY
TRC	TRU	TRUBB	TSE	VRANDA	WAVE	WFX	WIK	WIN	WP		



AMANAH	AMC	ASAP	BCT	BIG	BIOTEC	CCET	CHARAN	CHAYO	CHOTI	CITY	CMAN
CMR	CRANE	CWT	DTCENT	EASON	FNS	FTE	GIFT	GJS	GYT	HTECH	INGRS
INSURE	ITD	JCK	JMT	JR	KBS	L&E	LEE	MENA	MJD	MOSHI	NATION
NNCL	NSL	NV	OGC	PAF	PCC	PEACE	PK	PL	PLE	PMTA	PRAKIT
PRECHA	PRIN	RABBIT	RJH	RSP	S11	SAMCO	SAWAD	SCAP	SCP	SIAM	SKE
SKY	SMIT	SOLAR	STECH	STPI	TC	TEAM	TFI	TKC	TPA	TPAC	TRITN
UMI	UTP	VARO	VPO	W	WORK	WPH					

ช่วงคะแนน	สัญลักษณ์	ความหมาย
90-100		ดีเลิศ
80-89		ดีมาก
70-79		ดี
60-69		ดีพอใช้
50-59		ผ่าน
ต่ำกว่า 50	-	-

Disclaimer : การเปิดเผยผลการสำรวจของสมาคมส่งเสริมสถาบันกรรมการบริษัทไทย (IOD) ในเรื่องการกำกับดูแลกิจการ (Corporate Governance) นี้ เป็นการดำเนินการตามนโยบายของสำนักงานคณะกรรมการกำกับหลักทรัพย์และตลาดหลักทรัพย์ โดยการสำรวจของ IOD เป็นการสำรวจและประเมินจากข้อมูลของบริษัทจดทะเบียนในตลาดหลักทรัพย์แห่งประเทศไทย และตลาดหลักทรัพย์ เอ็มเอไอ (MAI) ที่มีการเปิดเผยต่อสาธารณะ และเป็นข้อมูลที่ผู้ลงทุนทั่วไปสามารถเข้าถึงได้ ดังนั้น ผลสำรวจดังกล่าวจึงเป็นการนำเสนอในมุมมองของบุคคลภายนอก โดยไม่ได้เป็นการประเมินการปฏิบัติ และไม่ได้มีการใช้ข้อมูลภายในเพื่อการประเมิน ผลสำรวจดังกล่าวเป็นผลการสำรวจ ณ วันที่ปรากฏในรายงานการกำกับดูแลกิจการของบริษัทจดทะเบียนไทยเท่านั้น ดังนั้น ผลการสำรวจจึงอาจเปลี่ยนแปลงได้ภายหลังวันดังกล่าว หรือเมื่อข้อมูลที่เกี่ยวข้องมีการเปลี่ยนแปลง ทั้งนี้ บริษัทหลักทรัพย์ ยูโอบี เคย์ เอเชียน (ประเทศไทย) จำกัด (มหาชน) มิได้ยืนยัน ตรวจสอบ หรือรับรองถึงความถูกต้องครบถ้วนของผลการสำรวจดังกล่าวแต่อย่างใด

รายงานฉบับนี้จัดทำขึ้นโดยข้อมูลที่ได้ปรากฏและเชื่อว่าเป็นที่น่าเชื่อถือได้แต่ไม่ได้เป็นการยืนยันถึงความถูกต้องและความสมบูรณ์ของข้อมูลใดๆ โดยบริษัทหลักทรัพย์ ยูโอบี เคย์ เอเชียน (ประเทศไทย) จำกัด (มหาชน) ผู้จัดทำขอสงวนสิทธิ์ในการเปลี่ยนแปลงความเห็นหรือประมาณการณวันที่ปรากฏในรายงานฉบับนี้ โดยไม่ต้องแจ้งล่วงหน้า รายงานฉบับนี้มีวัตถุประสงค์เพื่อใช้ประกอบการตัดสินใจของนักลงทุน โดยไม่ได้เป็นการชี้แนะ ชักชวนให้นักลงทุนทำการซื้อหรือขายหลักทรัพย์ หรือตราสารทางการเงินใดๆ ที่ปรากฏในรายงาน